

**ENERGÍAS RENOVABLES EN ARGENTINA**

# Programa RenovAr - Ronda 1.5

Buenos Aires, NOVIEMBRE 2016



**Ministerio de Energía y Minería**  
Presidencia de la Nación

Subsecretaría de Energías Renovables  
**Secretaría de Energía Eléctrica**

# RONDA 1.5

## Cupos por Región y Precio Máximo




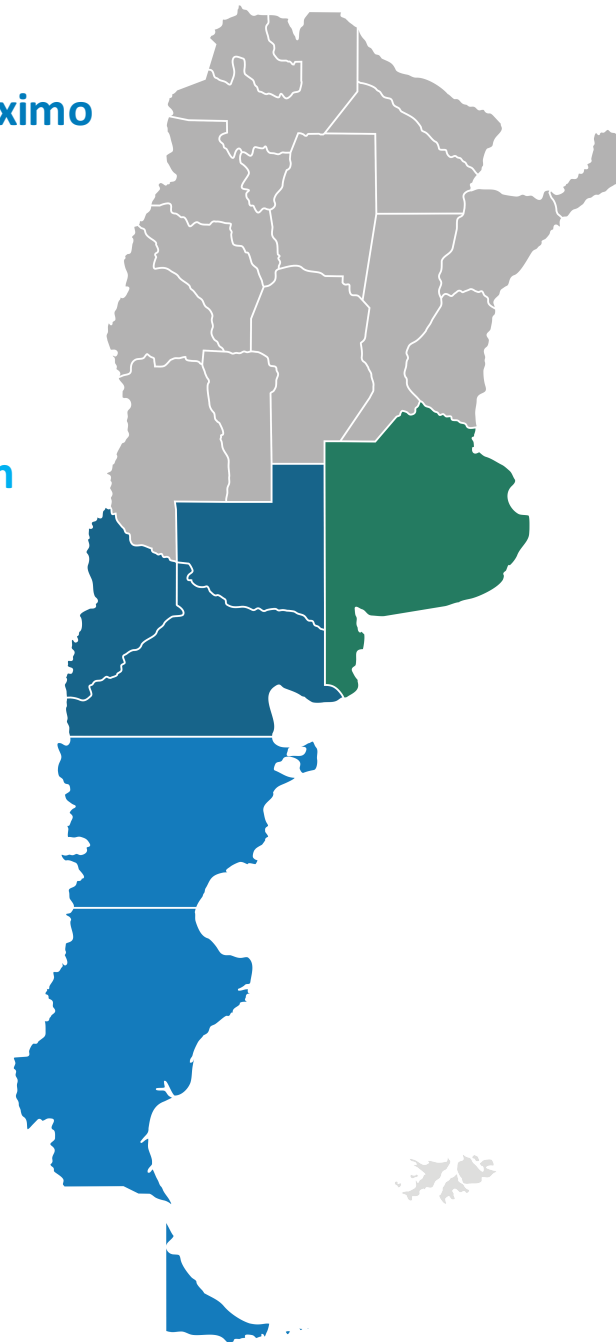
Precio  
Máximo  
59,39 USD/MWh

**BUENOS AIRES**  
100 MW

**COMAHUE**  
100 MW

**PATAGONIA**  
100 MW

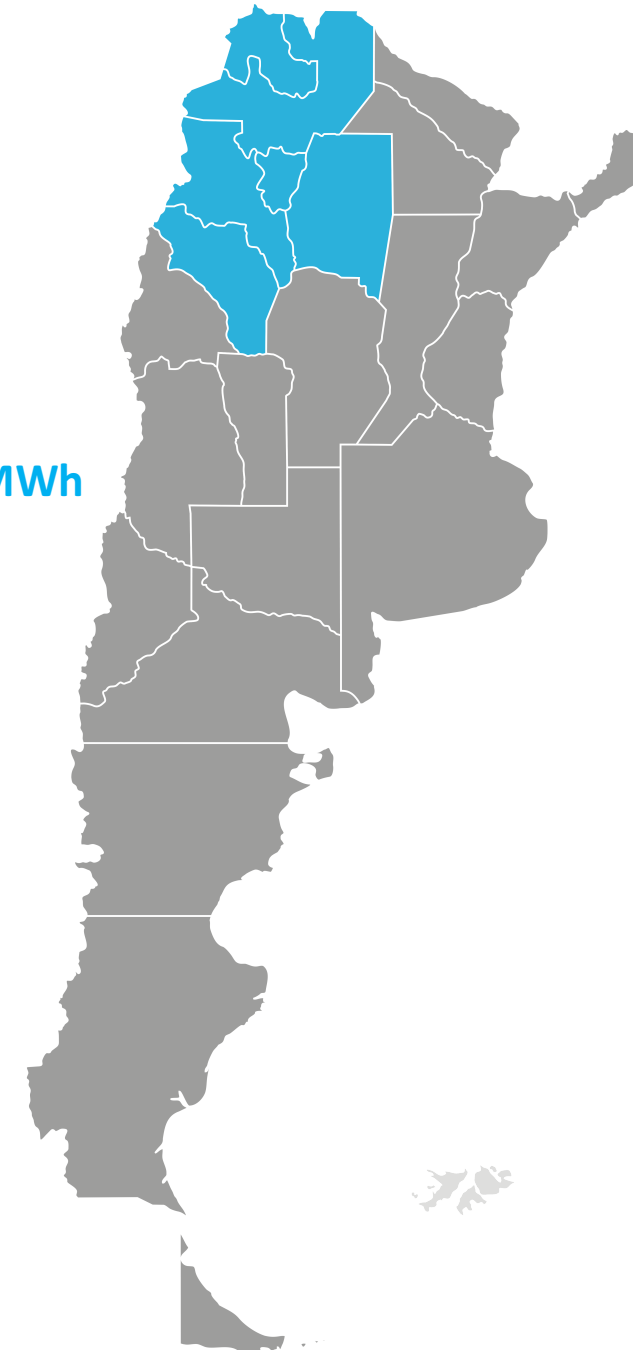
**RESTO**  
100 MW



Precio  
Máximo  
59,75 USD/MWh

**NOA**  
100 MW


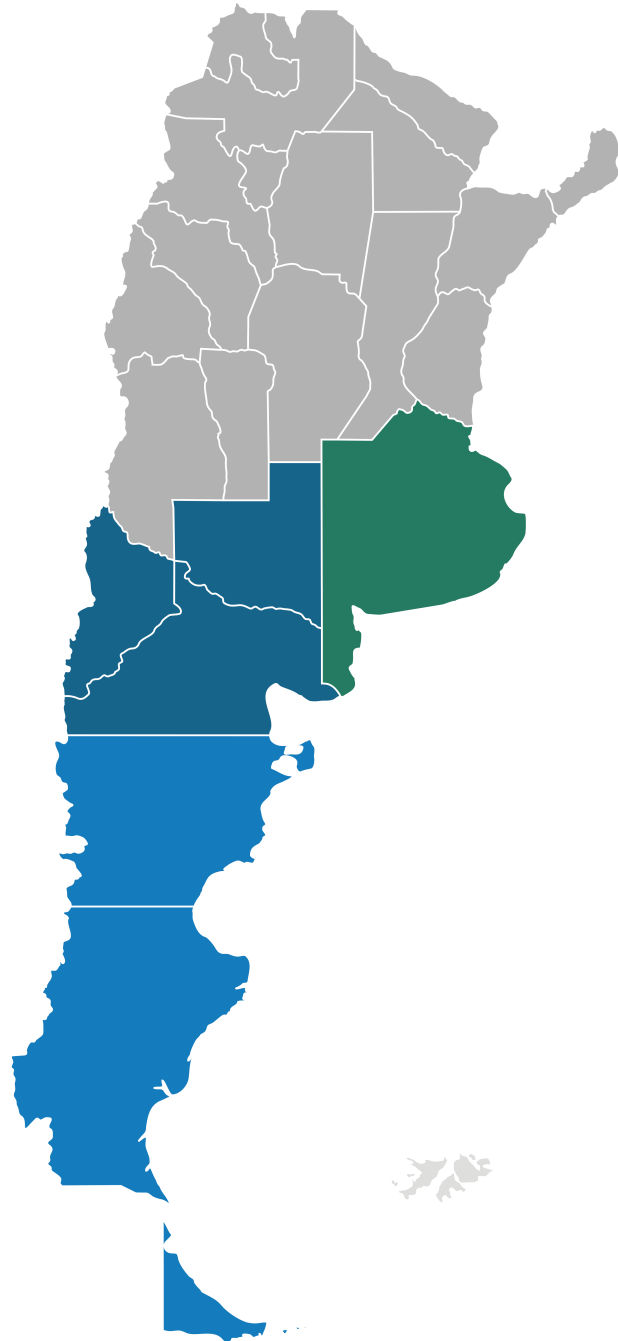
**RESTO**  
100 MW



# RONDA 1.5

## EÓLICA


CUPO
BUENOS AIRES 100 MW
COMAHUE 100 MW
PATAGONIA 100 MW
RESTO 100 MW



Precio  
Máximo  
59,39 USD/MWh

Región	Nº de Proyectos	Potencia (MW)
Buenos Aires	8	679,6
Comahue	3	186,75
Resto del país	3	197,75
Patagonia	5	497,2
<b>TOTAL</b>	<b>19</b>	<b>1561,3</b>


## RONDA 1.5

TECNOLOGÍA	REGIÓN	PROVINCIA	POTENCIA (MW)
 Eólica	COMAHUE	LA PAMPA	36,75
		RIO NEGRO	150
		<b>Total</b>	<b>186,75</b>
	PATAGONIA	CHUBUT	200
		SANTA CRUZ	297,2
		<b>Total</b>	<b>497,2</b>
	BUENOS AIRES	Bs. As.	679,6
		<b>Total</b>	<b>679,6</b>
	RESTO	CORDOBA	48
		LA RIOJA	99,75
		MENDOZA	50
		<b>Total</b>	<b>197,75</b>
			<b>Total</b>

# RONDA 1.5

## SOLAR


CUPO
NOA 100 MW
RESTO 100 MW



Precio  
Máximo  
59,75 USD/MWh



Región	Nº de Proyectos	Potencia (MW)
NOA	9	394,3
Resto del país	19	530,82
<b>TOTAL</b>	<b>28</b>	<b>925,12</b>

## RONDA 1.5

TECNOLOGÍA	REGIÓN	PROVINCIA	POTENCIA (MW)
 Solar	NOA	CATAMARCA	179,3
		LA RIOJA	85
		SALTA	130
		<b>Total</b>	<b>394,3</b>
	RESTO	MENDOZA	118,37
		SAN JUAN	365,7
		SAN LUIS	46,75
		<b>Total</b>	<b>530,82</b>
<b>Total</b>			<b>925,12</b>

## RONDA 1.5

### Total de Proyectos Ofertados: 47

TECNOLOGÍA	REGIÓN	PROYECTOS	POTENCIA (MW)
 Eólica	COMAHUE	3	186,75
	PATAGONIA	5	497,2
	BUENOS AIRES	8	679,6
	RESTO	3	197,75
<b>Total Eólico</b>		<b>19</b>	<b>1561,3</b>
 Solar	NOA	9	394,3
	RESTO	19	530,8
<b>Total Solar</b>		<b>28</b>	<b>925,1</b>
<b>TOTAL</b>		<b>47</b>	<b>2486,4</b>

# RONDA 1.5

## Próximos Pasos

---

	OCTUBRE	NOVIEMBRE	DICIEMBRE	ENERO
Publicación PBC	✓			
Preparación de Ofertas		✓		
Presentación de Ofertas		✓		
Evaluación de Ofertas		—————>		
Apertura Propuestas Económicas			• 23/11	
Adjudicación			• 25/11	
Firma de Contrato			—————>	—————>